


Выставка новых книг, поступивших в фонд библиотеки ДВГМУ в ноябре 2025 года.

ООО Издательская группа «ГЭОТАР-Медиа» проводит очередную рассылку бесплатных экземпляров учебной литературы для ознакомления заведующих профильных кафедр и профессорско – преподавательского состава. Ознакомиться с новинками можно в 103 кабинете (сектор комплектования и обработки литературы ООБД)



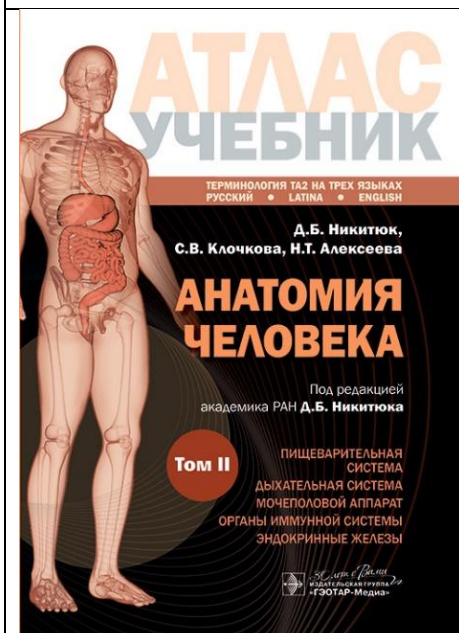


Анатомия человека : атлас : учебное пособие в 3 т. Т. I / Д. Б. Никитюк, С. В. Клочкова, Н. Т. Алексеева ; под ред. Д. Б. Никитюка. — Москва : ГЭОТАР-Медиа, 2025. — 680 с. : ил.

Атлас анатомии человека, подготовленный известными анатомами - академиком РАН, профессором Д.Б. Никитюком и профессорами С.В. Клочковой и Н.Т. Алексеевой, является продолжателем традиций подобных изданий (атласы Р.Д. Синельникова и М.Р. Сапина), охватывающих полный курс анатомии человека, детально, скрупулезно рассматривая тело человека с анатомических позиций по системному принципу. Вместе с тем данный атлас наряду с классической трактовкой анатомического материала уникален существенно большим по сравнению с аналогами соответствием современным научным стандартам и прикладной направленностью, включая данные высокотехнологичных исследований различных органов и областей тела (компьютерная томография, данные исследований ядерного магнитного резонанса и др.). Атлас анатомии человека сочетает текстовую часть с иллюстративным материалом, обстоятельно охватывающим все разделы анатомии. Иллюстрации высококачественные, цветные, с поясняющими подписями, в которых анатомические объекты представлены в соответствии с современной Международной анатомической терминологией (ТА2, 2024).

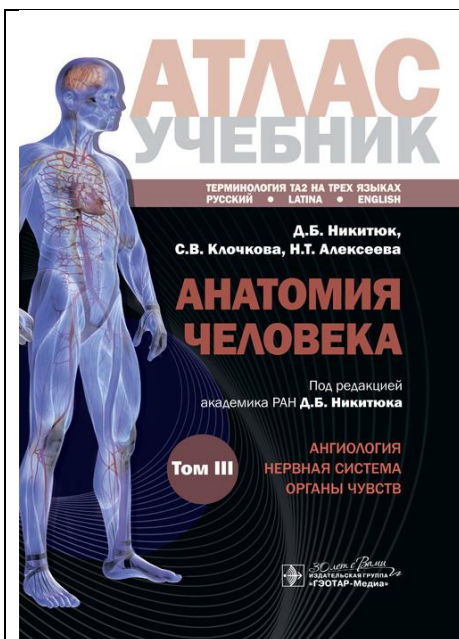
Информация изложена подробно, на высоком профессиональном уровне, в полном соответствии с высокими современными образовательными требованиями и стандартами, но без ненужной детализации. Значительное внимание авторы уделяют топографо-анатомическому (клиническому) подходу, рассматривая синтопические взаимоотношения органов, сосудов, нервов в разных областях тела; детально освещена и анатомия практически значимых клетчаточных пространств.

Данный атлас, учитывая компоновку и всесторонность излагаемого материала, вполне достаточен для изучения анатомии человека (полностью способен заменить учебник); он не только необходим в процессе изучения анатомии человека студентами медицинских вузов, но и будет являться полезным для ординаторов, аспирантов, клиницистов разных специализаций.



Анатомия человека : атлас : учебное пособие : в 3 т. Т. II / Д. Б. Никитюк, С. В. Клочкова, Н. Т. Алексеева ; под ред. Д. Б. Никитюка. — Москва : ГЭОТАР-Медиа, 2025. — 440 с. : ил.

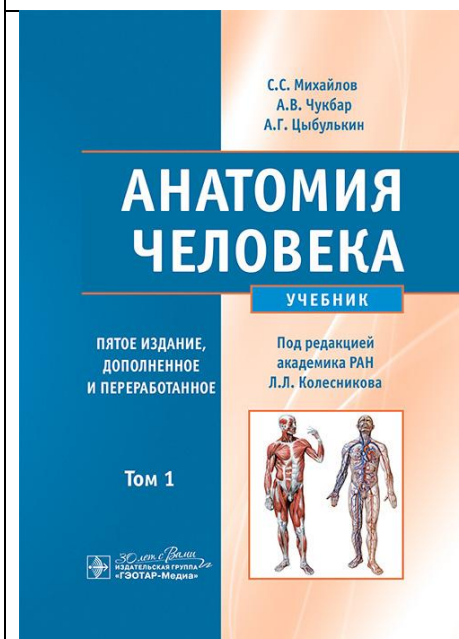
Атлас анатомии человека, подготовленный известными анатомами - академиком РАН, профессором Д.Б. Никитюком и профессорами С.В. Клочковой и Н.Т. Алексеевой, является продолжателем традиций подобных изданий (атласы Р.Д. Синельникова и М.Р. Сапина), охватывающих полный курс анатомии человека, детально, скрупулезно рассматривая тело человека с анатомических позиций по системному принципу. Вместе с тем данный атлас наряду с классической трактовкой анатомического материала уникален существенно большим по сравнению с аналогами соответствием современным научным стандартам и прикладной направленностью, включая данные высокотехнологичных исследований различных органов и областей тела (компьютерная томография, данные ультразвуковых исследований, ядерного магнитного резонанса, электронной микроскопии и др.). Атлас анатомии человека сочетает текстовую часть с иллюстративным материалом, обстоятельно охватывающим все разделы анатомии. Высококачественные цветные иллюстрации дополнены поясняющими подписями на трех языках (русском, латинском, английском), в которых анатомические объекты представлены в соответствии с современной Международной анатомической терминологией (ТА2, 2024). Информация изложена подробно, на высоком профессиональном уровне, в полном соответствии с высокими современными образовательными требованиями и стандартами, но без лишней детализации. Значительное внимание авторы уделяют топографо-анатомическому (клиническому) подходу, рассматривая синтопию органов, сосудов, нервов в разных областях тела; детально освещена и анатомия практически значимых клетчаточных пространств. Данный атлас, учитывая компоновку и всесторонность излагаемого материала, вполне достаточен для изучения анатомии человека (полностью способен заменить учебник); он не только необходим в процессе изучения анатомии человека студентами медицинских вузов, но и будет являться полезным для ординаторов, аспирантов, клиницистов разных специализаций.



Анатомия человека : атлас : учебное пособие : в 3 т. Т. III / Д. Б. Никитюк, С. В. Клочкова, Н. Т. Алексеева ; под ред. Д. Б. Никитюка. — Москва : ГЭОТАР-Медиа, 2025. — 440 с.

Атлас анатомии человека, подготовленный известными анатомами - академиком РАН, профессором Д.Б. Никитюком и профессорами С.В. Клочковой и Н.Т. Алексеевой, является продолжателем традиций подобных изданий (атласы Р.Д. Синельникова и М.Р. Сапина), охватывающих полный курс анатомии человека, детально, скрупулезно рассматривая тело человека с анатомических позиций по системному принципу. Вместе с тем данный атлас наряду с классической трактовкой анатомического материала уникален существенно большим по сравнению с аналогами соответствием современным научным стандартам и прикладной направленностью, включая данные высокотехнологичных исследований различных органов и областей тела (компьютерная томография, данные ультразвуковых исследований, ядерного магнитного резонанса, электронной микроскопии и др.). Атлас анатомии человека сочетает текстовую часть с иллюстративным материалом, обстоятельно охватывающим все разделы анатомии. Высококачественные цветные иллюстрации дополнены поясняющими подписями на трех языках (русском, латинском, английском), в которых анатомические объекты представлены в соответствии с современной Международной анатомической терминологией (ТА2, 2024). Информация изложена подробно, на высоком профессиональном уровне, в полном соответствии с высокими современными образовательными требованиями и стандартами, но без лишней детализации. Значительное внимание авторы уделяют топографо-анатомическому (клиническому) подходу, рассматривая синтопию органов, сосудов, нервов в разных областях тела; детально освещена и анатомия практически значимых клетчаточных пространств.

Данный атлас, учитывая компоновку и всесторонность излагаемого материала, вполне достаточен для изучения анатомии человека (полностью способен заменить учебник); он не только необходим в процессе изучения анатомии человека студентами медицинских вузов, но и будет являться полезным для ординаторов, аспирантов, клиницистов разных специализаций.

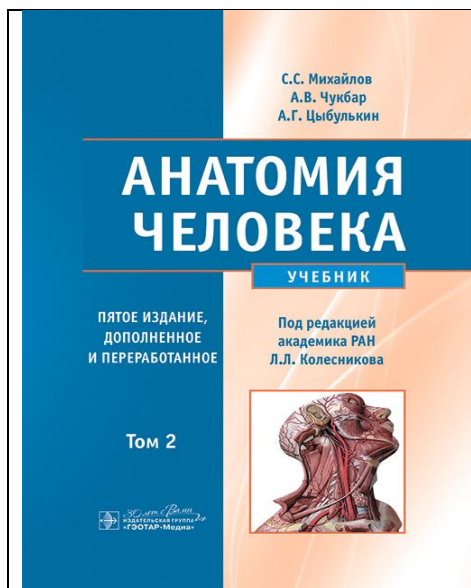


Анатомия человека : учебник : в 2 т. / С. С. Михайлов, А. В. Чукбар, А. Г. Цыбулькин ; под ред. Л. Л. Колесникова. — 5е изд., доп. и перераб. — Москва : ГЭОТАРМедиа, 2025. — Т. 1. — 704 с.

Учебник состоит из двух томов. В первом томе подробно представлены сведения об анатомии туловища, конечностей и головного мозга. Второй том содержит сведения об анатомии головы и шеи. Содержание учебника полностью соответствует учебному плану на стоматологическом факультете.

Издание иллюстрировано большим количеством цветных рисунков и фотографиями препаратов, отражающих анатомические данные. Все термины приведены в соответствии с Международной анатомической терминологией.

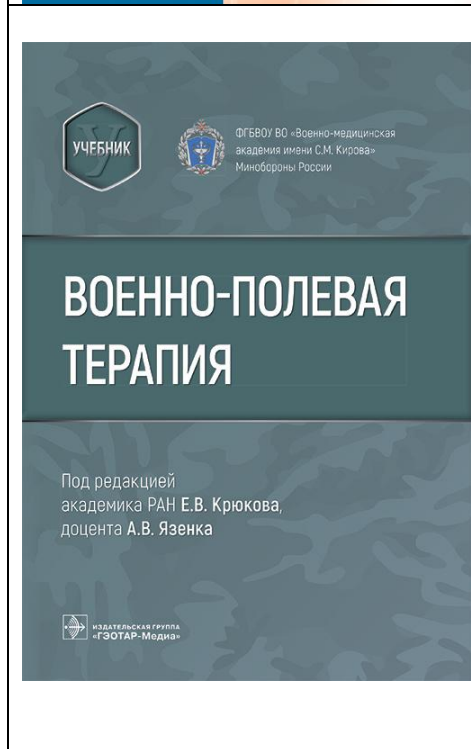
Учебник предназначен студентам стоматологических факультетов медицинских вузов.



Анатомия человека : учебник : в 2 т. / С. С. Михайлов, А. В. Чукбар, А. Г. Цыбулькин ; под ред. Л. Л. Колесникова. — 5-е изд., доп. и перераб. — Москва : ГЭОТАР-Медиа, 2025. — Т. 2. — 608 с.

Учебник состоит из двух томов. В первом томе подробно представлены сведения об анатомии туловища, конечностей и головного мозга. Второй том содержит сведения об анатомии головы и шеи. Содержание учебника полностью соответствует учебному плану на стоматологическом факультете.

Издание иллюстрировано большим количеством цветных рисунков и фотографиями препаратов, отражающих анатомические данные. Все термины приведены в соответствии с Международной анатомической терминологией. Учебник предназначен студентам стоматологических факультетов медицинских вузов.



Военно-полевая терапия : учебник / под ред. Е. В. Крюкова, А. В. Язенка. — Москва : ГЭОТАР-Медиа, 2026. — 576 с. : ил.

Учебник подготовлен в соответствии с требованиями федерального государственного образовательного стандарта высшего образования, учебной программой и тематическим планом изучения дисциплины "Военно-полевая терапия" авторским коллективом кафедры военно-полевой терапии с участием ведущих специалистов других клиник ФГБВОУ ВО "Военно-медицинская академия имени С.М. Кирова" Минобороны России, а также ФГБУ "Государственный научно-исследовательский испытательный институт военной медицины" Минобороны России. В издании отражены современные подходы к организации терапевтической помощи в Вооруженных Силах Российской Федерации, диагностике и лечению радиационных поражений, поражений боевыми отравляющими веществами, острых интоксикаций, заболеваний внутренних органов у раненых и соматической патологии, характерной для военного времени. В содержании тематических глав особое место отведено опыту медицинского обеспечения Вооруженных Сил Российской Федерации в ходе специальной военной операции. Учебный материал прежде всего ориентирован на освоение обучающимися умений и практических навыков организации и оказания терапевтической помощи, необходимых врачу войсковых (передовых) этапов медицинской эвакуации в условиях современных военных конфликтов и масштабных чрезвычайных ситуаций.

Учебник рекомендован для обучения курсантов факультета среднего профессионального образования, курсантов и студентов факультетов подготовки врачей, слушателей факультетов руководящего медицинского состава, для повышения квалификации и профессиональной переподготовки, подготовки и усовершенствования гражданских медицинских специалистов ФГБВОУ ВО "Военно-медицинская академия имени С.М. Кирова" Минобороны России.

Использование материалов учебника также целесообразно при изучении вопросов военной медицины, медицины катастроф, радиационной медицины и клинической токсикологии в медицинских вузах страны.



М.В. Фирсов

ИСТОРИЯ СОЦИАЛЬНОЙ РАБОТЫ

2-е издание,
переработанное и дополненное



История социальной работы : учебник / М. В. Фирсов. — 2-е изд., перераб. и доп. — Москва : ГЭОТАР-Медиа, 2025. — 576 с. : ил.

В учебнике описано становление профессиональной социальной работы в различных мировых цивилизациях с древнейшего периода и до настоящего времени. Впервые в отечественном историческом познании показан процесс институционализации помощи в рамках парадигмального подхода в русской цивилизации, странах Глобального Запада и Глобального Юга.

В издании отражена историческая динамика социальной работы как институциональной практики и области познания. Даны подходы на макро- и микроуровне с учетом процессов, складывающихся в многополярном мире, а также тенденций коренизации и девестернизации, характерных для современной помогающей практики.

Курс соответствует актуальным требованиям федерального государственного образовательного стандарта высшего образования по направлению "Социальная работа".

Предназначен для студентов вузов, обучающихся по данному направлению подготовки, преподавателей, а также слушателей системы повышения квалификации системы социальной защиты населения.



Н.Э. Арутюнова

ЛАТИНСКИЙ ЯЗЫК И ОСНОВЫ МЕДИЦИНСКОЙ ТЕРМИНОЛОГИИ

2-е издание,
исправленное и дополненное



Латинский язык и основы медицинской терминологии : учебник / Н. Э. Арутюнова. — 2-е изд., испр. и доп. — Москва : ГЭОТАР-Медиа, 2026. — 352 с.

В учебнике предложена система изучения основ грамматического строя латинского языка. Учебный материал включает обязательный минимум дисциплины "Латинский язык и основы медицинской терминологии" для студентов медицинских специальностей и направлений подготовки, овладение которым способствует формированию умения аналитически осмысливать, обобщать полученные теоретические знания и применять их на практике. Во втором издании учебника устранены недочеты предыдущего издания и добавлен раздел с крылатыми фразами.

Учебник предназначен студентам медицинских вузов.



МЕДИЦИНСКАЯ МИКРОБИОЛОГИЯ, ВИРУСОЛОГИЯ И ИММУНОЛОГИЯ

Под редакцией
академика РАН В.В. Зверева, профессора М.Н. Бойченко

3-е издание,
переработанное и дополненное

Том 1



МЕДИЦИНСКАЯ МИКРОБИОЛОГИЯ, ВИРУСОЛОГИЯ И ИММУНОЛОГИЯ

Под редакцией
академика РАН В.В. Зверева, профессора М.Н. Бойченко

3-е издание,
переработанное и дополненное

Том 2



Медицинская микробиология, вирусология и иммунология : учебник : в 2 т. / под ред. В. В. Зверева, М. Н. Бойченко. — 3-е изд., перераб. и доп. — Москва : ГЭОТАР-Медиа, 2025. — Т. 1. — 448 с. : ил.

В создании книги принимали участие сотрудники кафедр микробиологии, вирусологии и иммунологии Первого Московского государственного медицинского университета им. И.М. Сеченова, Российского национального исследовательского медицинского университета им. Н.И. Пирогова, Российского университета медицины, Первого Санкт-Петербургского государственного медицинского университета им. акад. И.П. Павлова, Военно-медицинской академии им. С.М. Кирова, государственных медицинских университетов Омска, Челябинска.

Издание состоит из двух томов, включающих 19 глав, в которых последовательно разбираются вопросы общей и частной микробиологии, вирусологии и иммунологии. Материал, изложенный в обоих томах, значительно переработан согласно новым научным тенденциям и современной номенклатуре микробов, а также дополнен новыми рисунками, схемами, таблицами.

Учебник написан в соответствии с официально утвержденными программами преподавания микробиологии, вирусологии и иммунологии для студентов лечебного, педиатрического и медико-профилактического факультетов медицинских вузов.

Медицинская микробиология, вирусология и иммунология : учебник : в 2 т. / под ред. В. В. Зверева, М. Н. Бойченко. — 3-е изд., перераб. и доп. — Москва : ГЭОТАР-Медиа, 2025. — Т. 2. — 480 с. : ил.

В создании книги принимали участие сотрудники кафедр микробиологии, вирусологии и иммунологии Первого Московского государственного медицинского университета им. И.М. Сеченова, Российского национального исследовательского медицинского университета им. Н.И. Пирогова, Российского университета медицины, Первого Санкт-Петербургского государственного медицинского университета им. акад. И.П. Павлова, Военно-медицинской академии им. С.М. Кирова, государственных медицинских университетов Омска, Челябинска.

Издание состоит из двух томов, включающих 19 глав, в которых последовательно разбираются вопросы общей и частной микробиологии, вирусологии и иммунологии. Материал, изложенный в обоих томах, значительно переработан согласно новым научным тенденциям и современной номенклатуре микробов, а также дополнен новыми рисунками, схемами, таблицами.

Учебник написан в соответствии с официально утвержденными программами преподавания микробиологии, вирусологии и иммунологии для студентов лечебного, педиатрического и медико-профилактического факультетов медицинских вузов.



Онкология : учебник / под ред. Ш. Х. Ганцева. — 2-е изд., испр. и доп. — Москва : ГЭОТАР-Медиа, 2025. — 688 с.

Учебник подготовлен в соответствии с федеральным государственным образовательным стандартом высшего образования.

Книга состоит из двух разделов. Раздел "Общая онкология" содержит сведения об истории, современных проблемах онкологии, организации онкологической помощи, основах канцерогенеза, методах диагностики и принципах лечения злокачественных новообразований. Раздел "Частная онкология" включает данные об основных нозологических формах злокачественных опухолей, отраженных в соответствующих главах.

Издание предназначено студентам медицинских вузов, обучающимся по направлению подготовки 31.05.01 "Лечебное дело", по специальностям 31.05.02 "Педиатрия", 32.05.01 "Медико-профилактическое дело".



Онкология : учебник / под ред. В. Г. Черенкова. — 5-е изд., испр. и доп. — Москва : ГЭОТАР-Медиа, 2025. — 768 с. : ил.

Учебник состоит из двух частей и двенадцати приложений. В общей части изложены современные представления о канцерогенезе, кинетике и закономерностях опухолевого роста, сведения о группах повышенного онкологического риска, методы профилактики, принципы ранней диагностики, маршрутизации пациентов и лечения опухолевых заболеваний, вопросы деонтологии и организации онкологической службы.

В новом издании учтены принципиальные положения национальных клинических рекомендаций по основным нозологиям, отражающие современные методы диагностики и морфогенетические подходы в лечении злокачественных новообразований.

Частные вопросы онкологии дополнены в соответствии с рекомендациями и компетенциями федерального государственного образовательного стандарта высшего образования и межкафедральной программой по онкологии и смежным циклам подготовки врачей широкого профиля, хирургов, акушеров-гинекологов, педиатров, стоматологов и других специалистов.

Для самостоятельной работы обучающихся студентов и клинических ординаторов введены разделы "Первичные опухоли центральной нервной системы", "Неотложные состояния в онкологии" и "Нежелательные явления системной лекарственной терапии".

Издание предназначено обучающимся для поэтапной подготовки студентов медицинских вузов (31.05.01 "Онкология, лучевая терапия") и клинических ординаторов (31.08.57 "Онкология").



ОРГАНИЗАЦИЯ ЗДРАВООХРАНЕНИЯ И ОБЩЕСТВЕННОЕ ЗДОРОВЬЕ

Под редакцией
доктора медицинских наук
Н.Н. Карякина



Организация здравоохранения и общественное здоровье : учебник/ под ред. Н. Н. Карякина. — Москва : ГЭОТАР-Медиа, 2025. — 656 с.: ил.

В учебнике представлен широкий круг вопросов, касающихся организации деятельности и управления медицинской организацией. Приведенный материал - это аналитический синтез теории управления, нормативных актов и практического опыта, что предполагает наличие у читателя базовой подготовки по общественному здоровью и организации здравоохранения.

Изложены основы управления здравоохранением на государственном уровне и на уровне отдельной медицинской организации. Читателю предложено ознакомиться с принципами проектного управления в здравоохранении. Показано значение внутреннего контроля качества и безопасности медицинской помощи, а также эпидемиологической безопасности медицинской деятельности. Особое внимание уделено правовым аспектам и разрешительным процедурам в деятельности медицинской организации. Раскрыты ключевые проблемы финансирования медицинской помощи.

Рассмотрена область задач, относящихся к управлению медицинским персоналом: допуск к медицинской деятельности, кадровая работа, охрана труда, а так же психологические основы управления трудовыми ресурсами организации.

Издание предназначено обучающимся в ординатуре по специальности 31.08.71 "Организация здравоохранения и общественное здоровье", а также врачам, интересующимся вопросами организации здравоохранения, в том числе претендующим на получение квалификационной категории.



ОСНОВЫ ВОЕННОЙ ПОДГОТОВКИ

Под редакцией
профессора Е.К. Гуманенко



Основы военной подготовки : учебное пособие / под ред. Е. К. Гуманенко. — Москва : ГЭОТАР-Медиа, 2026. — 328 с. : ил.

Учебное пособие содержит материалы, необходимые для реализации образовательного модуля "Основы военной подготовки". Состоит из двух разделов: в первом представлены учебные занятия и материалы для самостоятельной работы студентов; во втором - методические рекомендации для профессорско-преподавательского состава медицинских вузов Российской Федерации.

В результате изучения модуля выпускники вузов должны получить знания о Вооруженных Силах Российской Федерации, правах, обязанностях и взаимоотношениях военнослужащих, а также навыки владения стрелковым оружием, защиты от оружия массового поражения, оказания первой помощи раненым и пораженным, исполнения своих профессиональных обязанностей в военных условиях.

Конечная цель изучения модуля "Основы военной подготовки" - получение знаний, умений и навыков, необходимых для становления студентов вузов в качестве граждан, способных выполнять воинский долг и обязанности по защите своей Родины в соответствии с законодательством Российской Федерации и готовых к этому.

Книга предназначена студентам и преподавателям медицинских вузов Российской Федерации и будет полезна при реализации и освоении одноименного учебного модуля.



А.А. Авагимян

ПАТОЛОГИЧЕСКАЯ АНАТОМИЯ

КЛИНИЧЕСКАЯ МОРФОЛОГИЯ ЗАБОЛЕВАНИЙ ЧЕЛОВЕКА

Под редакцией
члена-корреспондента РАН Л.В. Кактурского



Патологическая анатомия. Клиническая морфология заболеваний человека : учебное пособие / А. А. Авагимян ; под ред. Л. В. Кактурского. — Москва : ГЭОТАР-Медиа, 2025. — 128 с. : ил.

Учебное пособие опирается на многовековые традиции преподавания патологической анатомии - дисциплины, имеющей основополагающее значение в становлении и совершенствовании клинического мышления студентов медицинских вузов, и основано на передовом опыте московской и ереванской научных морфологических школ: академиков Анатолия Ивановича Струкова (1901-1988) и Арташеса Вартановича Азнауряна (1939-2022), учениками которых являются Л.В. Кактурский и А.А. Авагимян.

Учебное пособие соответствует федеральному государственному образовательному стандарту высшего образования РФ, адаптировано под квалификационные экзамены USMLE и IFMGE и предназначено студентам медицинских вузов, а также ординаторам и аспирантам, обучающимся по программам "Патологическая анатомия" и "Внутренние болезни".



ПОЛИКЛИНИЧЕСКАЯ ТЕРАПИЯ

Под редакцией
академика РАН О.М. Драпкиной,
профессора И.Л. Давыдкина,
члена-корреспондента РАН Е.Н. Паровичниковой,
профессора Ю.В. Щукина


3-е издание,
переработанное и дополненное



Поликлиническая терапия : учебник / под ред. О. М. Драпкиной, И. Л. Давыдкина, Е. Н. Паровичниковой, Ю. В. Щукина. — 3-е изд., перераб. и доп. — Москва : ГЭОТАР-Медиа, 2026. — 784 с. : ил.

В учебнике представлена переработанная согласно современным клиническим рекомендациям информация по всем разделам внутренних болезней. Новое издание дополнено актуальными данными по диспансеризации населения Российской Федерации. Уточнены методики реализации врачебных практических навыков, необходимых как студентам для подготовки к итоговой государственной аттестации и аккредитации, так и ординаторам, а также врачам первичного звена здравоохранения. Большое внимание уделено вопросам формирования клинического мышления, доказательной медицины, особенностям организации первичной медицинской помощи населению, в том числе пожилого и старческого возраста, различных нозологических групп, подробно представлен раздел гематологии. Рассмотрены ведение различных видов медицинской документации, внедрение новых высокотехнологичных методов диагностики и лечения в терапевтической практике.

Учебник предназначен для студентов старших курсов медицинских вузов и подготовлен в соответствии с требованиями действующего федерального государственного образовательного стандарта высшего образования специалитета по специальности 31.05.01 "Лечебное дело" и рабочими программами дисциплин "Госпитальная терапия", "Поликлиническое дело, "Основные принципы первичной медико-санитарной помощи", "Доказательная медицина", утвержденными ЦКМС ФГБОУ ВО "Самарский государственный медицинский университет" Минздрава России, может быть полезен для ординаторов, обучающихся по специальностям терапевтического профиля, и врачей первичного звена здравоохранения.



УЧЕБНИК

ПРОФЕССИОНАЛЬНЫЕ БОЛЕЗНИ

Под редакцией
профессора С.А. Бабанова,
профессора Л.А. Стрижакова,
академика РАН В.В. Фомина

4-е издание, переработанное



Профессиональные болезни : учебник / под ред. С. А. Бабанова, Л. А. Стрижакова, В. В. Фомина. — 4-е изд., перераб. — Москва : ГЭОТАР-Медиа, 2026. — 608 с.

В учебнике изложены вопросы диагностики, лечения и профилактики профессиональных заболеваний органов дыхания, вибрационной болезни, профессиональной нейросенсорной тугоухости, рассмотрены поражения ионизирующими и неионизирующими излучениями, хронические интоксикации, профессиональные заболевания кожи, профессиональные поражения репродуктивной системы, зрительного анализатора, почек и мочевыводящих путей. Представлены разделы, описывающие профессиональные заболевания от функционального перенапряжения, биологических факторов. Разобраны принципы диагностики профессиональных заболеваний при проведении периодических медицинских осмотров и связи заболевания с профессией в клинике профессиональных болезней. Включены тестовые вопросы и задачи по профессиональным болезням.

Учебник предназначен студентам учреждений высшего медицинского образования, обучающимся по специальностям 31.05.01 "Лечебное дело", 31.05.02 "Педиатрия", 32.05.01 "Медико-профилактическое дело" по дисциплинам "Профессиональные болезни", "Факультетская терапия, профессиональные болезни", "Профессиональные болезни, военно-полевая терапия".

М.А. Лукацкий, М.Е. Остренкова

Психология

Учебный комплекс



4-е издание, исправленное и дополненное



Психология: учебный комплекс / М. А. Лукацкий, М. Е. Остренкова. — 4-е изд., испр. и доп. — Москва : ГЭОТАР-Медиа, 2025. — 712 с. : ил.

Четвертое издание представляет собой учебный комплекс, состоящий из учебника и текстов с вопросами и заданиями, которые доступны по QR-коду. Он подготовлен с учетом требований государственного образовательного стандарта высшего профессионального образования. Его содержание отражает современное состояние психологической науки и историю ее становления. В нем освещены вопросы, связанные со своеобразием внутренней жизни и поведения человека, со спецификой его взаимодействия с другими людьми и обществом.

Учебный комплекс содержит материалы, позволяющие обучающимся освоить и на теоретическом, и на практическом уровне учебный курс психологии - дисциплины, становящейся все более значимой для сферы профессионального взаимодействия людей.

Издание предназначено студентам высших медицинских учебных заведений, а также слушателям системы повышения квалификации в высшей медицинской школе. Оно может быть полезно всем, кто интересуется психологией и ее достижениями в области познания человеческой души.

ПРОПЕДЕВТИКА ДЕТСКИХ БОЛЕЗНЕЙ

Под редакцией
профессора Р.Р. Кильдияровой,
профессора В.И. Макаровой

УЧЕБНИК

4-е издание,
исправленное и дополненное



ООО «Сити-Вест»
Издательство «ГЭОТАР-Медиа»

Пропедевтика детских болезней : учебник / под ред. Р. Р. Кильдияровой, В. И. Макаровой. — 4-е изд., испр. и доп. — Москва : ГЭОТАР-Медиа, 2025. — 528 с. : ил.

В учебнике ясно, наглядно и доступно освещены основы педиатрии - пропедевтики детских болезней. Четвертое издание учебника, материал которого обновлен, дополнен и исправлен, соответствует федеральному образовательному стандарту дисциплины "Пропедевтика детских болезней".

В строгой последовательности описаны анатомо-физиологические особенности органов и систем с кратким изложением вопросов эмбриогенеза; методика клинического исследования, включающая анамнез, физикальное обследование, дополнительные лабораторные и инструментальные методы; наиболее часто встречаемые симптомы и синдромы заболеваний детского возраста. Тестовые задания после каждой главы позволяют самостоятельно изучить материал, а также провести контроль знаний.

Издание предназначено студентам медицинских вузов.



ХИРУРГИЧЕСКАЯ СТОМАТОЛОГИЯ

Под редакцией
академика РАН О.О. Янушевича,
профессора В.В. Афанасьева

4-е издание,
исправленное и дополненное

ООО «Сити-Вест»
Издательство «ГЭОТАР-Медиа»

Хирургическая стоматология : учебник / под ред. О. О. Янушевича, В. В. Афанасьева. — 4-е изд., испр. и доп. — Москва : ГЭОТАР-Медиа, 2025. — 720 с. : ил.

Учебник состоит из 17 глав, посвященных основным разделам хирургической стоматологии. В нем приведена краткая история развития отечественной хирургии челюстной стоматологии, представлены современные методы диагностики и лечения различных заболеваний, относящихся к ведению хирургической стоматологии. Подробно описаны методы обезболивания, удаления зубов, а также клиническая картина одонтогенных и неодонтогенных воспалительных заболеваний челюстно-лицевой области.

Учебник предназначен студентам стоматологических факультетов медицинских вузов, врачам, стоматологам-хирургам, челюстно-лицевым хирургам.