

Актуальные вопросы детской стоматологии и профилактики

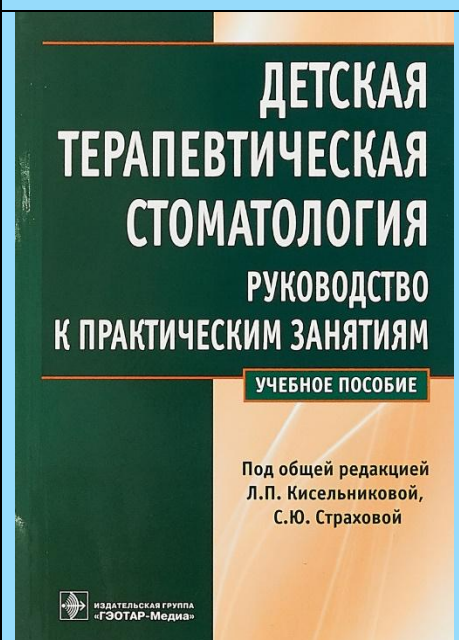




Детская стоматология. Сборник тестовых заданий и клинических ситуационных задач: учебное пособие / под ред. Л. П. Кисельниковой, С. Ю. Страховой, Т. Е. Зуевой. - 2-е изд., перераб. – М.: ГЭОТАР-Медиа, 2023. - 376 с.

Сборник содержит основную информацию по дисциплине «Детская стоматология». В каждом разделе представлены вопросы и ситуационные задачи, которые помогут студентам подготовиться к экзамену по детской стоматологии и итоговой государственной аттестации.

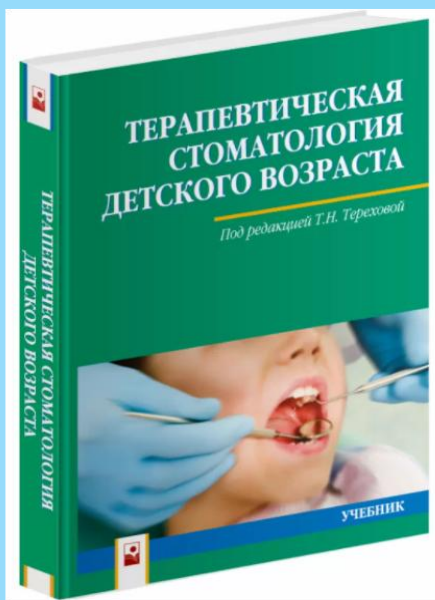
Издание предназначено для студентов 4–5-го курсов стоматологического факультета.



Детская стоматология. Руководство к практическим занятиям: учебное пособие / под ред. Л. П. Кисельниковой, С. Ю. Страховой, Т. Е. Зуевой. - 2-е изд., перераб. – М.: ГЭОТАР-Медиа, 2023. - 376 с.

Сборник содержит основную информацию по дисциплине «Детская стоматология». В каждом разделе представлены вопросы и ситуационные задачи, которые помогут студентам подготовиться к экзамену по детской стоматологии и итоговой государственной аттестации.

Издание предназначено для студентов 4–5-го курсов стоматологического факультета.



Терехова Т. Н., Белая Т. Г., Белик Л. П. Терапевтическая стоматология детского возраста/Ред: Т.Н. Терехова. - 2-е издание, исправленное и дополненное.-М.: Новое знание, 2021.-551с.

Изложены вопросы профилактики и лечения основных стоматологических заболеваний — кариеса зубов и его осложнений, заболеваний периодонта и слизистой оболочки полости рта. Значительное место уделено заболеваниям слизистой оболочки полости рта, как самостоятельным, так и симптоматическим. Часть материала посвящена изучению структуры и функции органов полости рта детей, закономерностей роста и развития зубов, периодонта, особенностей возникновения и развития основных стоматологических заболеваний в различные возрастные периоды. Отражены новые данные мировой и отечественной науки и практики детской стоматологии. Впервые издавалось в 2017 году под названием «Детская терапевтическая стоматология». Второе издание дополнено сведениями о проявлении в полости рта соматических заболеваний. Для студентов стоматологических факультетов.

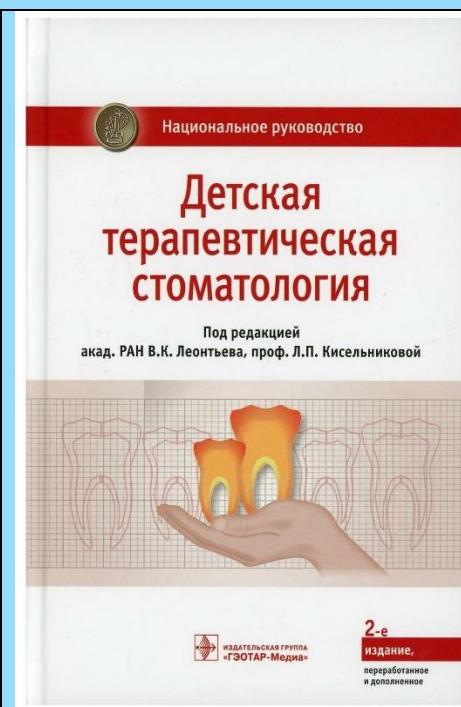


Топольницкий, О. З. Детская челюстно-лицевая хирургия. Руководство к практическим занятиям / под ред. О. З. Топольницкого, А. П. Гургендзе. - 2-е изд. – М.: ГЭОТАР-Медиа, 2020. - 168 с.

Руководство написано коллективом сотрудников кафедры детской челюстно-лицевой хирургии Московского государственного медико-стоматологического университета им. А.И. Евдокимова. Авторы обобщили многолетний опыт преподавания детской хирургической стоматологии и челюстно-лицевой хирургии. Особое внимание уделено психологопедагогическому принципу для совершенствования клинического мышления и формирования профессиональных знаний у будущего врача-стоматолога.

Издание составлено согласно учебной программе по детской челюстно-лицевой хирургии, федеральным государственным образовательным стандартам, учебнику "Стоматология детского возраста. Часть 2. Хирургия" (под ред. О.З. Топольницкого) и учебному плану.

Руководство может служить учебным пособием для студентов медицинских вузов, клинических ординаторов, аспирантов.



Леонтьев В. К., Кисельникова Л. П., Аверьянов С. В. Детская терапевтическая стоматология. -2-е изд., перераб. и доп. - М: ГЭОТАР-Медиа, 2021. -952с (Национальное руководство).

Национальное руководство по детской терапевтической стоматологии представляет собой второе издание, дополненное и усовершенствованное его авторами в соответствии с развитием специальности и предложениями коллег. Данное руководство состоит из книги и электронного приложения, содержит современную и актуальную информацию по общим и частным вопросам детской терапевтической стоматологии и профилактике стоматологических заболеваний в детском возрасте, изложенную с позиций доказательной медицины. Издание содержит большое количество иллюстраций, описание технологий, фармакологический справочник и приложения. Электронное приложение включает основные нормативные док-ты, регламентирующие деятельность детских врачей-стоматологов и детской стоматологической службы в Р. Ф., образцы учетно-отчетной документации и описание порядка заполнения медицинской документации. Кроме того, в нем представлены компьютерные программы по составлению схем индивидуальной профилактики кариеса и заболеваний пародонта для детей и подростков.

Руководство предназначено врачам-стоматологам, клиническим ординаторам, интернам, студентам старших курсов стоматологических факультетов.

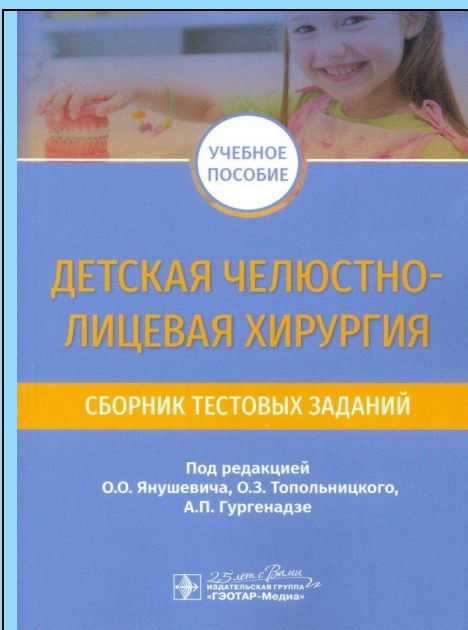


Янушевич, О. О. Детская стоматология : учебник / под ред. О. О. Янушевича, Л. П. Кисельниковой, О. З. Топольницкого.— М. : ГЭОТАР-Медиа, 2020. - 744 с.

Разделы учебника соответствуют федеральному государственному образовательному стандарту высшего профессионального образования по специальности 31.05.03 "Стоматология" и рабочей программе дисциплины "Стоматология детская" 2015 года. В учебнике отражены вопросы диагностики, клинической картины, лечения и профилактики основных стоматологических заболеваний у детей. Изложены современные взгляды на этиологию и патогенез кариеса, его осложнений. Освещена тактика в отношении лечения заболеваний слизистой оболочки рта, пародонта, пороков развития твердых тканей зубов, а также вопросы оказания стоматологической помощи детям при травме зубов, воспалительных заболеваниях челюстно-лицевой области. Представлены стоматологические аспекты генетических заболеваний в детском возрасте.

Согласно современным требованиям в учебник включены тестовые задания, соответствующие разделам дисциплины "Детская стоматология". Текст учебника сопровождается хорошим иллюстративным материалом.

Предназначен студентам стоматологических факультетов медицинских вузов.

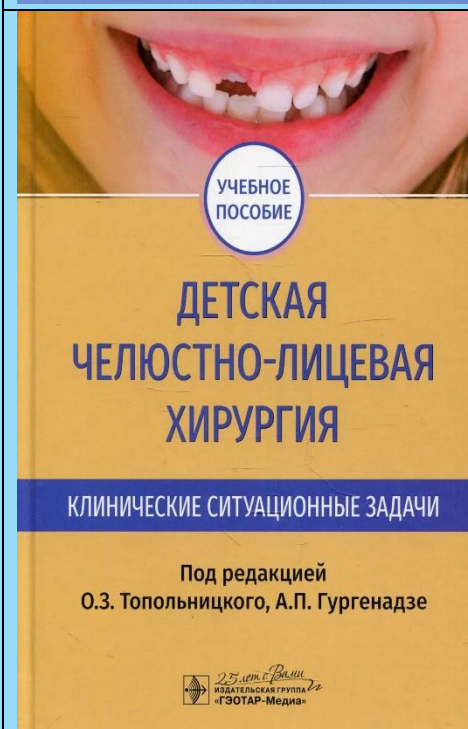


Янушевич, О. О. Детская челюстно-лицевая хирургия. Сборник тестовых заданий / Ред. О. О. Янушевич, О. З. Топольницкий, А. П. Гургенадзе. – М.: ГЭОТАР-Медиа, 2020. - 144 с

Учебное пособие соответствует требованиям действующего федерального государственного образовательного стандарта высшего профессионального образования по направлению подготовки (специальности) 31.05.03 "Стоматология".

Сборник содержит 691 тестовое задание с эталонами правильных ответов по основным тематическим разделам учебной программы по дисциплине "Детская челюстно-лицевая хирургия"


Учебное пособие рекомендовано студентам стоматологических факультетов медицинских вузов, клиническим ординаторам, а также врачам-стоматологам и челюстно-лицевым хирургам.



Топольницкий, О. З. Детская челюстно-лицевая хирургия. Клинические ситуационные задачи: учебное пособие / под ред. О. З. Топольницкого, А. П. Гургенадзе. – М.: ГЭОТАР-Медиа, 2020. - 288 с.

Учебное пособие отражает содержание учебной программы по дисциплине "Детская челюстно-лицевая хирургия". В сборнике представлено 111 визуализированных клинических задач с эталонами правильных ответов по различным нозологическим формам воспалительных заболеваний, травм, заболеваний слюнных желез, височно-нижнечелюстного сустава, мягкотканых и костных новообразований, врожденной патологии челюстно-лицевой области у детей. Ситуационные задачи хорошо иллюстрированы, в работе использован собственный клинический материал кафедры детской челюстно-лицевой хирургии ФГБОУ ВО "МГМСУ им. А.И. Евдокимова" Минздрава России. В эталонах ответов хорошо освещены современные представления об этиологии, патогенезе, клинической картине, алгоритмах диагностики и стандартах лечения основных стоматологических хирургических заболеваний у детей.

Рекомендовано студентам стоматологических и лечебных факультетов медицинских вузов, клиническим ординаторам, а также практикующим врачам-стоматологам и челюстно-лицевым хирургам, педиатрам.



Дудник О. В. Стоматология детского возраста/ О. В. Дудник, А.М. Дыбов, Ю. А. Козлитина ; ред: Мамедов А. А., Геппе Н. А. – М.: ГЭОТАР-Медиа, 2020. -184с.

В учебном пособии в доступной форме описаны стоматологические заболевания, встречаемые у детей. Представлены последние данные об их частоте и распространенности. На современном уровне рассмотрены вопросы этиологии, патогенеза, клинической картины и диагностики основных стоматологических патологий. Подробно освещены методы и алгоритмы лечения наиболее распространенных стоматологических заболеваний на основе знаний возрастных анатомо-физиологических особенностей развития ребенка в ante- и постнатальном периодах жизни. Изложены основные этапы одонтогенеза и формирования зубочелюстной системы у детей. Описаны аномалии развития и методы их профилактики, большое внимание также уделено комплексному подходу к ведению пациентов с врожденными дефектами челюстно-лицевой области. Приведены сведения о проявлении соматической патологии в полости рта у детей.

В издании представлена новейшая информация, необходимая для использования в учебном процессе студентам лечебного, стоматологического и педиатрического факультетов, а также ординаторам различных специальностей.

В.М. Елизарова

СТОМАТОЛОГИЯ ДЕТСКОГО ВОЗРАСТА

Часть
1

ТЕРАПИЯ

Учебник в трех частях



Елизарова, В. М. Стоматология детского возраста. Часть 1. Терапия: учебник / В. М. Елизарова [и др.]. - 2-е изд. , перераб. и доп. - в 3 ч. – М.: ГЭОТАР-Медиа, 2016. - 480 с.

В учебнике рассмотрены актуальные вопросы диагностики, лечения заболеваний зубочелюстной системы у детей различного возраста, показан комплексный подход к диагностике и лечению детей. В нем представлены основные разделы стоматологии детского возраста: детская терапевтическая стоматология, детская хирургическая стоматология и ортодонтия. Учебник написан в соответствии с учебным планом и программой обучения студентов по стоматологии детского возраста и ортодонтии. Изложены современные методы диагностики и лечения врожденных пороков развития, заболеваний височно-нижнечелюстных суставов, зубов, слизистой оболочки полости рта, а также аномалий и деформаций зубочелюстной системы.

Предназначен для студентов стоматологических факультетов медицинских вузов.

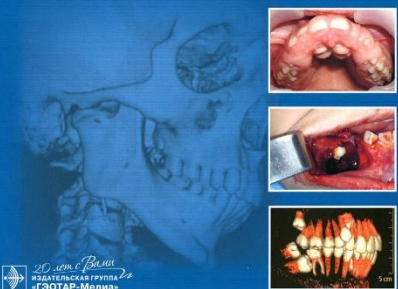
О.З. Топольницкий

СТОМАТОЛОГИЯ ДЕТСКОГО ВОЗРАСТА

Часть
2

ХИРУРГИЯ

Учебник в трех частях



Топольницкий, О. З. Стоматология детского возраста. Часть 2. Хирургия : учебник / О. З. Топольницкий [и др.]. -2-е изд. , перераб. и доп. -в 3 ч. – М. : ГЭОТАР-Медиа, 2016. - 320 с.

В учебнике рассмотрены актуальные вопросы диагностики, лечения заболеваний зубочелюстной системы у детей различного возраста, показан комплексный подход к диагностике и лечению детей. В нем представлены основные разделы стоматологии детского возраста: детская терапевтическая стоматология, детская хирургическая стоматология и ортодонтия. Учебник написан в соответствии с учебным планом и программой обучения студентов по стоматологии детского возраста и ортодонтии.

Изложены современные методы диагностики и лечения врожденных пороков развития, заболеваний височно-нижнечелюстных суставов, зубов, слизистой оболочки полости рта, а также аномалий и деформаций зубочелюстной системы.

Предназначен для студентов стоматологических факультетов медицинских вузов.

Л.С. Персин

СТОМАТОЛОГИЯ ДЕТСКОГО ВОЗРАСТА

Часть
3

ОРТОДОНТИЯ

Учебник в трех частях



Персин, Л. С. Стоматология детского возраста. В 3 ч. Часть 3. Ортодонтия : учебник / Л. С. Персин [и др.] 2-е изд. , перераб. и доп. -в 3 ч. – М. : ГЭОТАР-Медиа, 2016. - 240 с.

В учебнике рассмотрены актуальные вопросы диагностики, лечения заболеваний зубочелюстной системы у детей различного возраста, показан комплексный подход к диагностике и лечению детей. В нем представлены основные разделы стоматологии детского возраста: детская терапевтическая стоматология, детская хирургическая стоматология и ортодонтия. Учебник написан в соответствии с учебным планом и программой обучения студентов по стоматологии детского возраста и ортодонтии. Изложены современные методы диагностики и лечения врожденных пороков развития, заболеваний височно-нижнечелюстных суставов, зубов, слизистой оболочки полости рта, а также аномалий и деформаций зубочелюстной системы.

Предназначен для студентов стоматологических факультетов медицинских вузов.

ПОЛИКЛИНИЧЕСКАЯ И ГОСПИТАЛЬНАЯ ДЕТСКАЯ ХИРУРГИЧЕСКАЯ СТОМАТОЛОГИЯ



Поликлиническая и госпитальная детская хирургическая стоматология / Корсак А. К., Кушнер А. Н., Терехова Т. Н., Зенькевич Ю.В. –Минск: Вышэйшая школа, 2016.- 527с.

На современном уровне изложено обезболивание при хирургических вмешательствах, а также вопросы этиологии, патогенеза, классификации, клиники, диагностики и лечения детей с воспалительными заболеваниями, травмами, опухолями и врожденными пороками развития в челюстно-лицевой области. Большое внимание уделено профилактике и медицинской реабилитации детей с данными патологиями.

Предназначен для студентов стоматологических факультетов медицинских учреждений высшего образования.

ДЕТСКАЯ ХИРУРГИЧЕСКАЯ СТОМАТОЛОГИЯ

Для сотрудников
учреждений высшего
образования
и обучающихся

Детская хирургическая стоматология/ Корсак А. К., Кушнер А. Н., Терехова Т. Н., Зенькевич Ю.В. -Минск: Вышэйшая школа, 2013.- 527с.

На современном уровне изложено обезболивание при хирургических вмешательствах, а также вопросы этиологии, патогенеза, классификации, клиники, диагностики и лечения детей с воспалительными заболеваниями, травмами, опухолями и врожденными пороками развития в челюстно-лицевой области. Большое внимание уделено профилактике и медицинской реабилитации детей с данными патологиями.

Предназначено для студентов стоматологических факультетов медицинских учреждений высшего образования.

С.И. Гажва, Е.С. Пожиток,
И.Г. Стельникова

ЛЕЧЕНИЕ ОСЛОЖНЕНИЙ КАРИЕСА ВРЕМЕННЫХ ЗУБОВ У ДЕТЕЙ

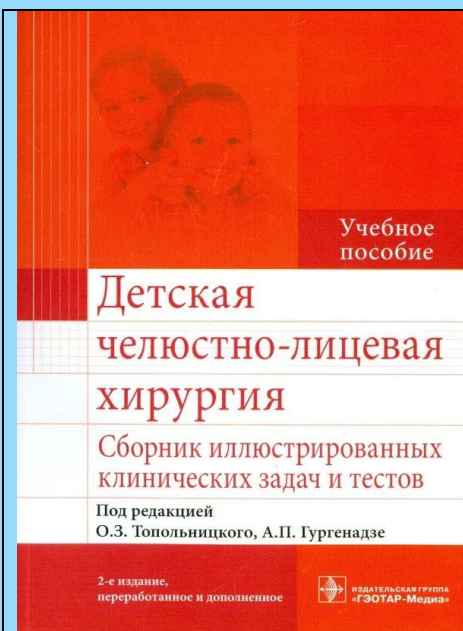


Нижний Новгород + Издательство **НИЖГМА**

Гажва, С. И. Лечение осложнений кариеса временных зубов у детей : монография / С. И. Гажва, Е. С. Пожиток, И. Г. Стельникова ; Нижегородская гос. мед. акад. - 2-е изд. - Нижний Новгород : Изд-во НижГМА, 2015. - 308 с.

Представлена анатомия полости рта у детей, приведены методологические подходы и современные методы лечения осложнений кариеса временных зубов с учетом общего состояния организма, возраста, психоэмоционального статуса ребенка, степени формирования и рассасывания корней, состояния тканей. Предложен и апробирован уточненный протокол ведения детей, страдающих пульпитом и периодонтитом, который позволяет избежать существенных недостатков на диагностическом и клиническом этапах. Разработана количественная оценка качества эндодонтического лечения временных зубов, которая определяет пределы терапевтического вмешательства и тактику врача-стоматолога. Предложен механизм снижения врачебных ошибок и неблагоприятных исходов. В приложениях даны СанПин 2.1.3.2630-10 Санитарно-эпидемиологические требования к организациям, осуществляющим медицинскую деятельность» (раздел "Стоматология"), а также приказы МЗ РФ № 21(н), № 415л, регламентирующие вопросы организации стоматологической помощи детскому населению.


Для интернов, ординаторов, аспирантов, врачей-стоматологов детских.



Топольницкий, О. З. Детская челюстно-лицевая хирургия. Сборник иллюстрированных клинических задач и тестов / под ред. О. З. Топольницкого, А. П. Гургенадзе - 2-е изд. , перераб. и доп. – М. : ГЭОТАР-Медиа, 2015. - 176 с.

Сборник отражает содержание учебной программы по модулю "Детская челюстно-лицевая хирургия" (входящему в дисциплину "Челюстно-лицевая хирургия") в соответствии с федеральным государственным образовательным стандартом высшего профессионального образования по направлению подготовки (специальности) 060201 "Стоматология". Содержит 43 иллюстрированные клинические задачи и тестовые задания с вариантами ответов. В издании использован иллюстративный материал кафедры детской челюстно-лицевой хирургии ГБОУ ВПО "МГМСУ им. А.И. Евдокимова" Минздрава России.

Учебное пособие предназначено для студентов стоматологических факультетов медицинских вузов, интернов, клинических ординаторов.



Детское зубное протезирование: учебник / П.С. Флис, С.И. Триль, В.П. Вознюк, Г.П. Леоненко; под ред. проф. П.С. Флиса. — К.: ВСИ “Медицина”, 2011. — 192 с.: ил.

В учебнике изложены клинико-биологические аспекты (обоснование) детского протезирования как основного звена детской стоматологии на современном этапе.

Актуальность издания обусловлена тем, что, несмотря на насущную необходимость в детском зубном протезировании, учебников по этому важному разделу стоматологии практически не существует.

В учебнике рассмотрены разные аспекты ортопедического лечения у детей: психоэмоциональное состояние ребенка в разные возрастные периоды, психологическая подготовка к лечению, диагностика дефектов зубов и зубных рядов, показания и противопоказания к ортопедическому лечению, виды протезов и их применение в разные периоды прикуса. Отдельный раздел посвящен травмам зубов и их лечению.

Для студентов высших медицинских учебных заведений IV уровня аккредитации.

